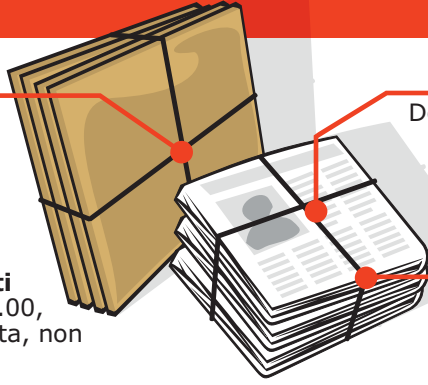


# CARTA E CARTONE

## Proveniente da tutte le attività produttive

Deve essere consegnata direttamente ad un recuperatore autorizzato.

Carta e cartone devono essere **esposti nei giorni di raccolta** prima delle 07.00, o la sera precedente il giorno di raccolta, non prima delle ore 22.00.



## Solo economie domestiche

Debitamente separata e legata con corda in pacchi ben distinti.

Da esporre nei giorni di raccolta rispettando il proprio settore (vedi mappa sotto).

## Sono escluse

Carta sporca, bicchieri per il caffè, tovaglioli, fazzoletti, asciugamani di carta usati, confezioni del latte, scatole di prodotti surgelati, plastiche e polistirolo.

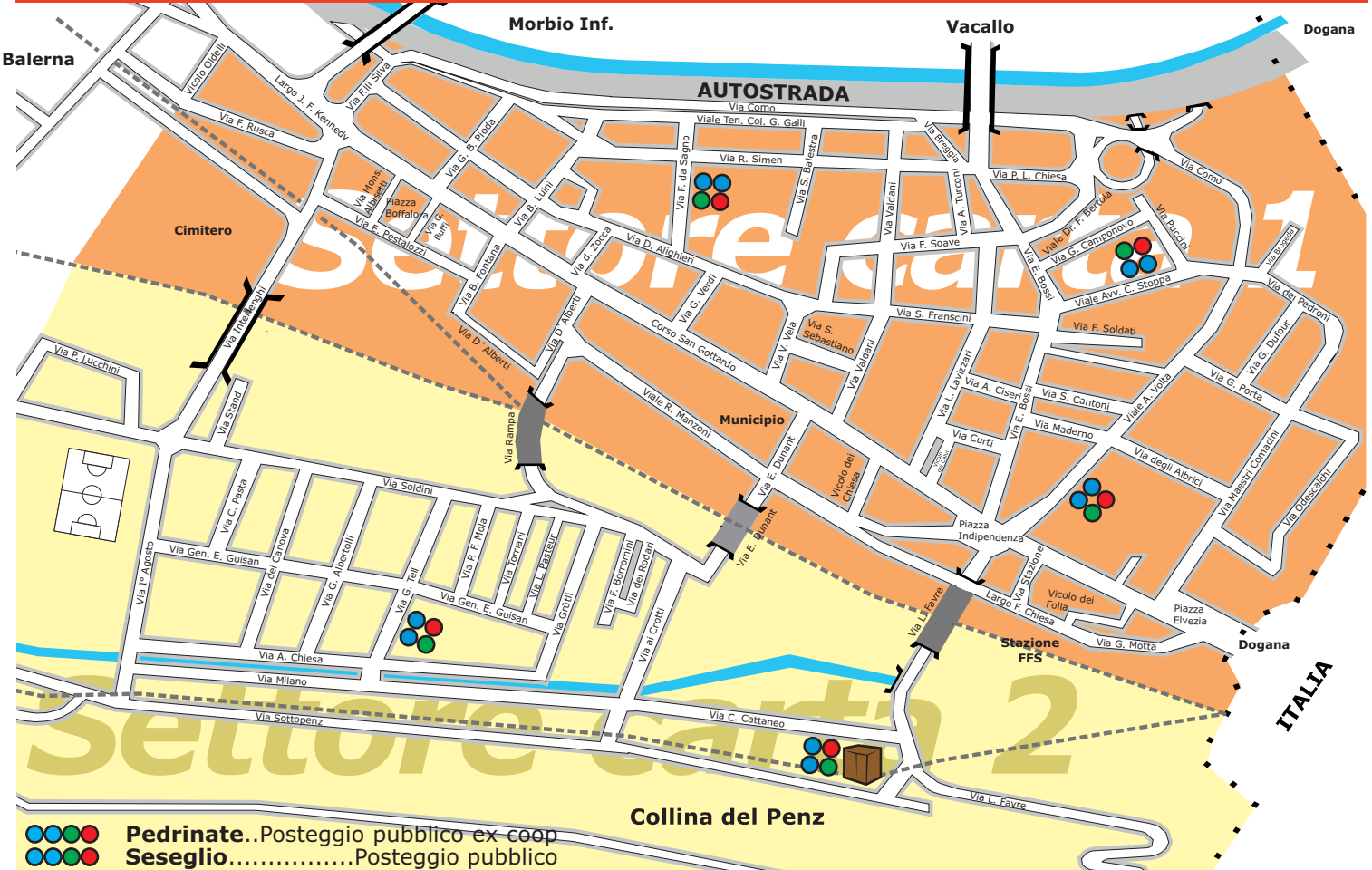
# CENTRI DI RACCOLTA



## Settore carta 1

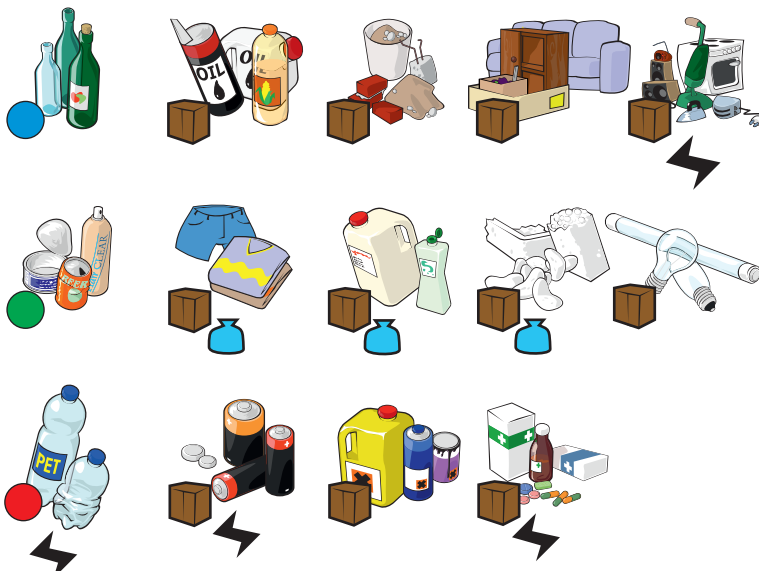


## Settore carta 2



●●●●● Pedrinate..Posteggio pubblico ex coop  
 ●●●●● Seseugio.....Posteggio pubblico

# LEGENDA



- Centri di raccolta **vetro bianco e colorato**
- Centri di raccolta **alluminio e ferro piccolo**
- Centri di raccolta **PET**
- Ecocentro **tessili**
- Ecocentro **pile e piccoli accumulatori**
- Ecocentro **oli vegetali e minerali**
- Ecocentro **tubi fluorescenti, lampadine**
- Ecocentro **rifiuti speciali**
- Ecocentro **ingombranti**
- ⚡ Da consegnare presso un rivenditore