

COMUNE DI CHIASSO

File: 710-P-010903-Piano del traffico cittadino 912-f-001A.dwg

Mandato No

Stazione PC:


Dis:

Visto:

Dimensioni 147 x 59.4

Data:

Modifiche: 18.02.2020



## PIANO REGOLATORE

## PIANO DEL TRAFFICO COMPARTO CITTADINO

### SUDDIVISIONE FUNZIONI DELLE STRADE

Planimetria 1:2'000

Publiplan

studio di pianificazione

Via Cavallotti 13 - 20144 Milano

tel. 02 58 10 10 10 - fax 02 58 10 10 10

www.publiplan.it

FABIO PEDRINI economista - pianificazione urbanistica

LUIGI PEDRINI ingegnere - pianificazione urbanistica

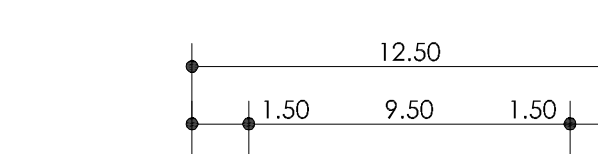
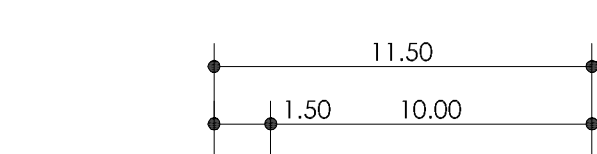
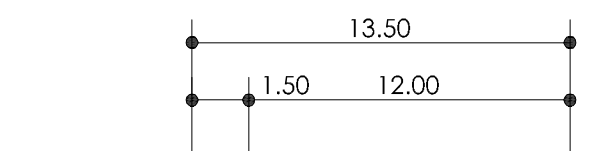
LUIGI PEDRINI ingegnere - pianificazione urbanistica

### LEGENDA:

AUTOSTRADA A2

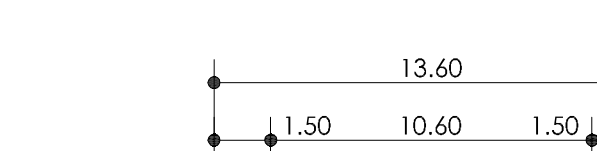

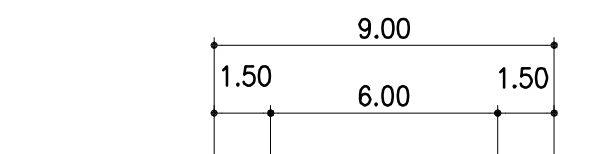
STRADE PRINCIPALI (SP)

SP CALIBRO ATTUALE



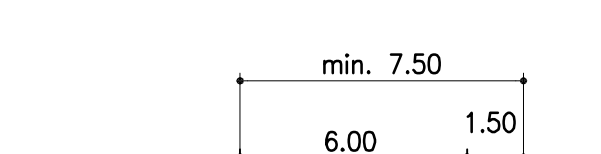
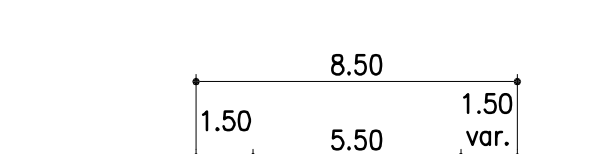
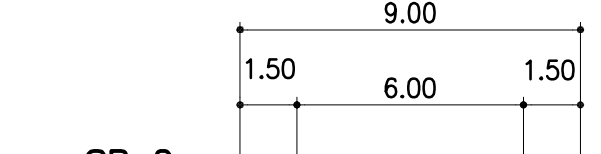
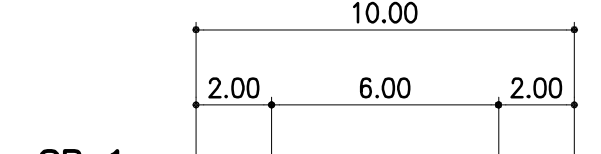
STRADE DI COLLEGAMENTO (SC)

SC CALIBRO ATTUALE




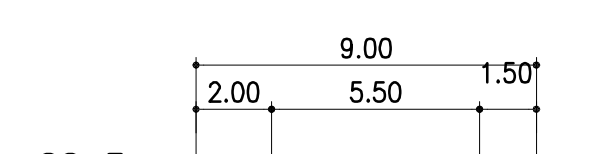
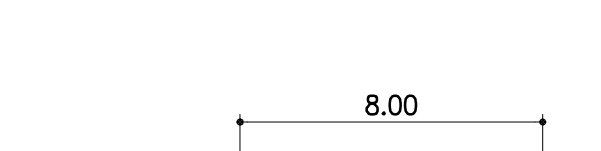
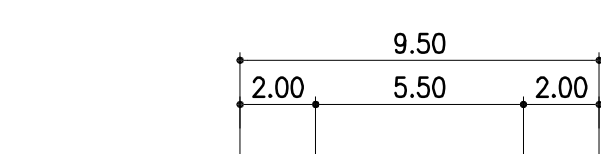
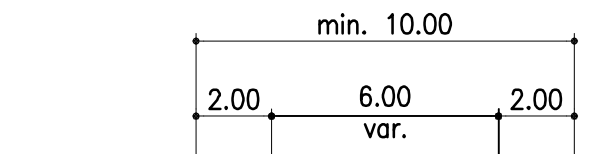
STRADE DI RACCOLTA (SR)

SR CALIBRO ATTUALE




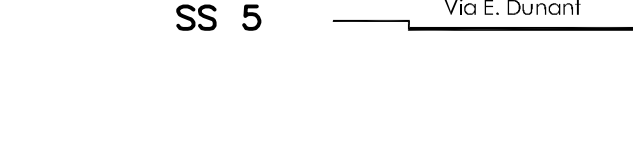
STRADE DI SERVIZIO (SS)

SS CALIBRO ATTUALE CON SISTEMAZIONE E/O MISURE DI MODERAZIONE DEL TRAFFICO DA ESAMINARE IN FASE DI PROGETTAZIONE ENTRO IL PERIMETRO DEL PPQS, VALGONO I CALIBRI DISPOSTI DAL PIANO PARTICOLAREGGIATO DEL QUARTIERE SOLDINI



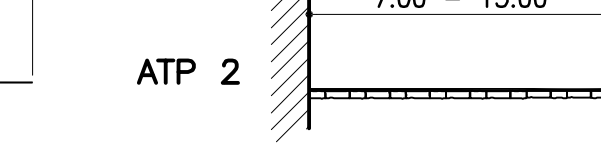
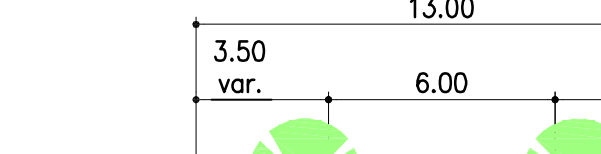
SS 5

SS 6



ASSE PRINCIPALE TRASPORTI PUBBLICI, SPOSTAMENTI VEICOLARI LIMITATI (ATP)

ATP CALIBRO ATTUALE



STRADA PEDONALE E CICLABILE CON ACCESSO VEICOLARE LIMITATO (SPD)

SPD CALIBRO ATTUALE

SPD 1 MODIFICHE SECONDO P. P. QUARTIERE SOLDINI

SPD 2 MODIFICHE SECONDO PPZCC

STRADA PREVALENTEMENTE PER SERVIZI PUBBLICI, SPOSTAMENTI VEICOLARI LIMITATI (SSP)

SSP CALIBRO ATTUALE

PERCORSO PEDONALE

BOSCO

LINEE DI ARRETRAMENTO

PERCORSO PEDONALE E CICLABILE

PERIMETRO PP QUARTIERE SOLDINI (PPQS)

PERIMETRO PP ZONA CENTRO CITTADINO (PPZCC)

ZONA DEGLI IMPIANTI FERROVIARI

ZONA DEGLI IMPIANTI DOGANALI

CONFINI COMUNALE

CONFINI DI STATO (ITALIA)

CORSI D'ACQUA

POSTEGGI PUBBLICI SCOPERTI

10 N° posteggi disponibili

POSTEGGI PUBBLICI COPERTI

50 N° posteggi disponibili

FERMATA PRINCIPALE BUS (POSIZIONE INDICATIVA)

ALBERATURA

RIPARI FONICI

ACCESSO VEICOLARE

